

# 手書き集計 for おりこうブログAI

EMPOWERING DIGITAL WORKPLACES

アプリケーション操作マニュアル

# 目次

- |              |         |
|--------------|---------|
| 1. ホーム画面     | P.3     |
| 2. テナントログイン※ | P.4~7   |
| 3. アプリ画面     | P.8     |
| 4. 印刷アプリ     | P.9~10  |
| 5. 集計アプリ     | P.11~12 |
| 6. パソコンの集計画面 | P.13~14 |
| 7. ご案内       | P.15    |

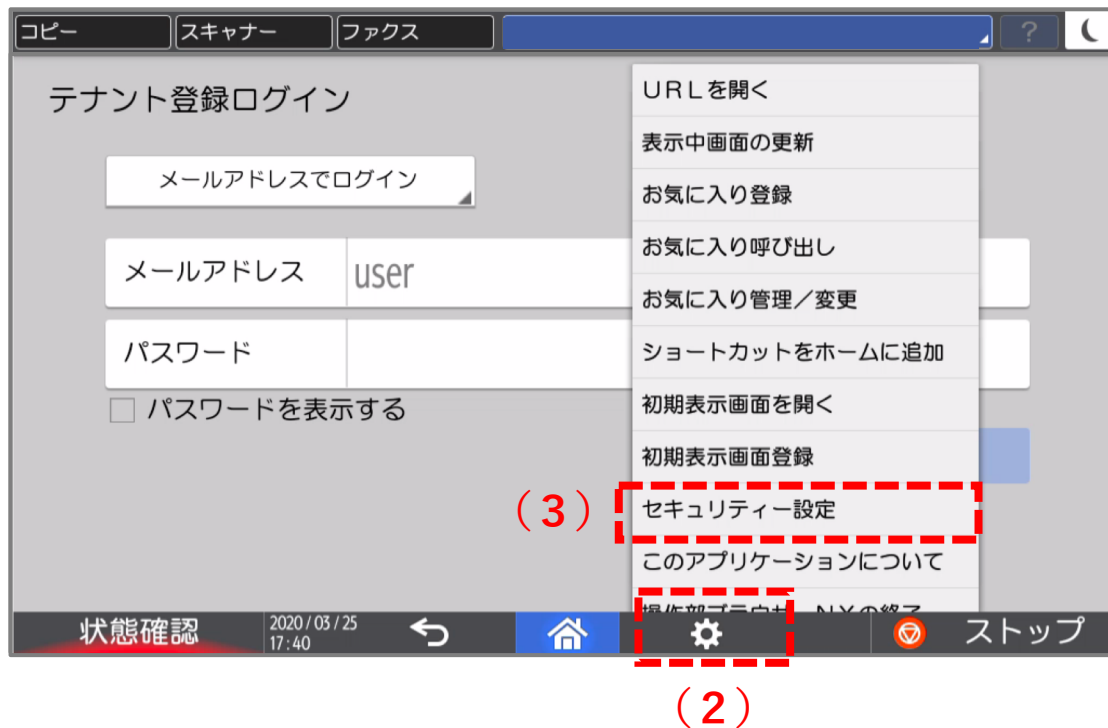
# 1. ホーム画面



- ① (1) 手書き集計 for おりこうブログAIをタップします。

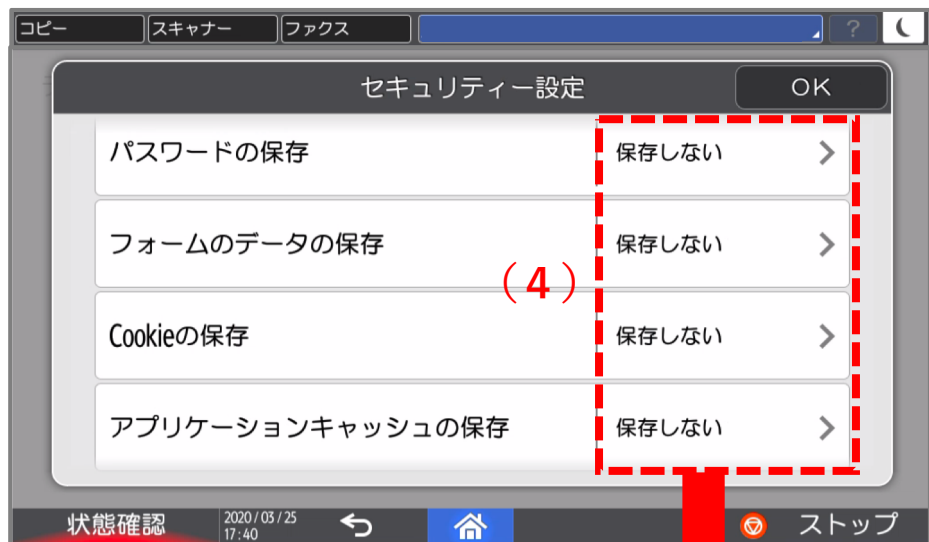
## 2. テナントログイン※

※ログイン画面が表示された場合、事前にお送りしておりますPCと同じ設定情報でログインしてください



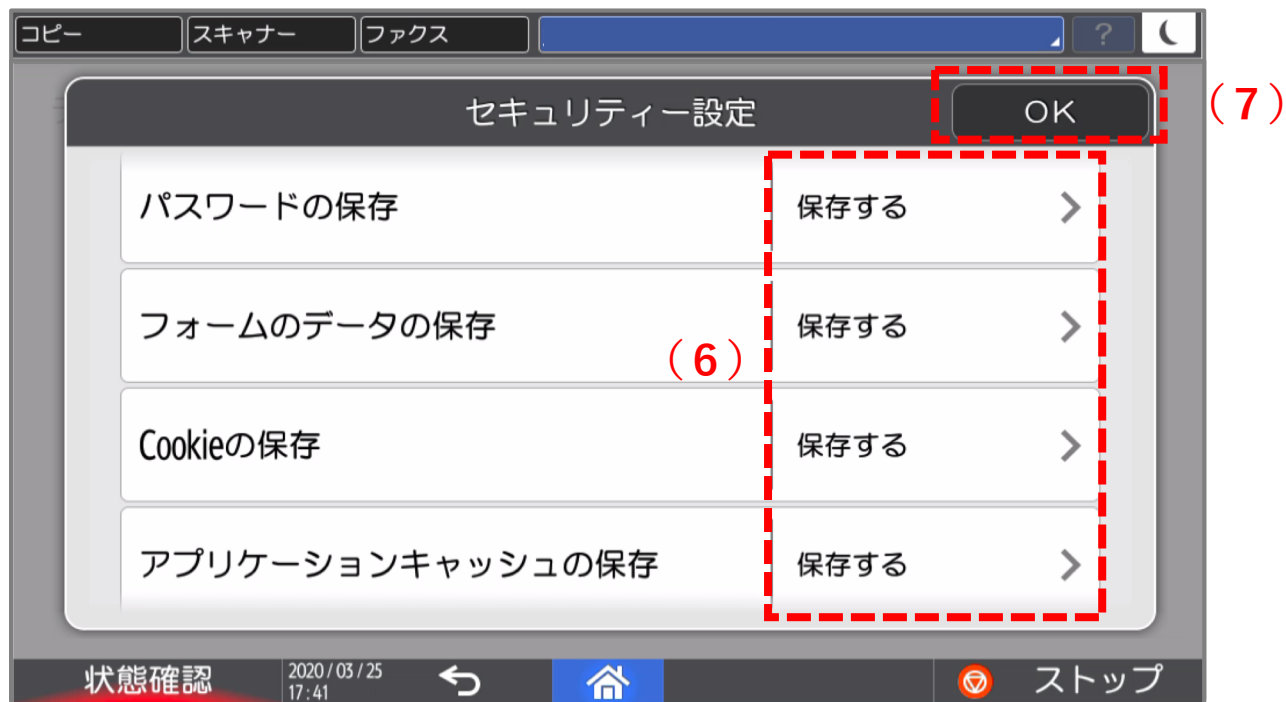
- ① ログインする前にマルチリンクパネルの **(2) 設定** をタップし開きます。
- ② 設定メニューが表示されますので、 **(3) セキュリティ設定** をタップしてください。

## ・セキュリティ設定



- ① (4) 「パスワードの保存」、「フォームのデータの保存」、「Cookieの保存」、「アプリケーションキャッシュの保存」が「保存しない」が表示されている場合、すべてタップし
- (5) 「保存する」に設定してください。

## ・セキュリティ設定



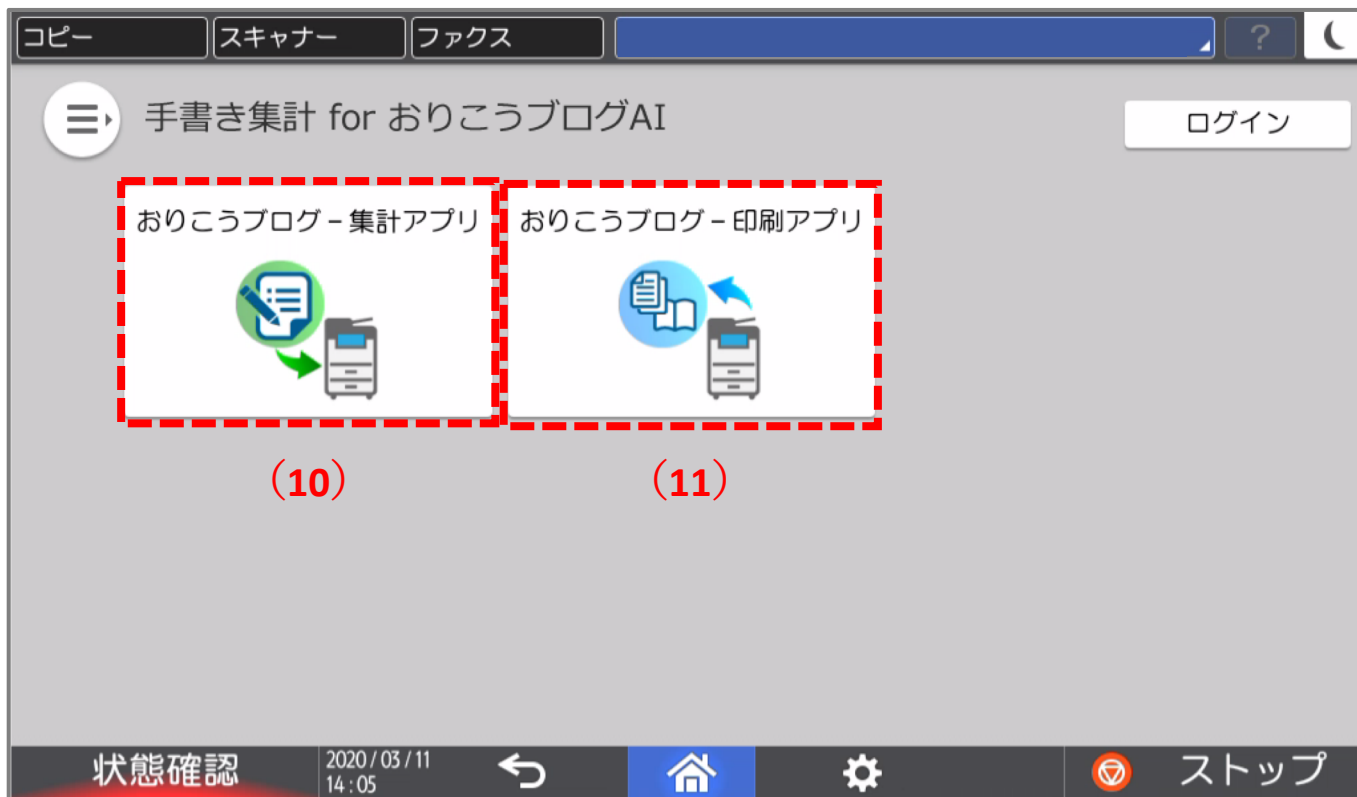
- ① (6) 「保存する」に設定されていることを確認し、(7) 「OK」をタップします。

## ・ ログイン

The screenshot shows a web interface for tenant login. At the top, there are navigation tabs for 'コピー', 'スキャナー', and 'ファクス'. Below them is a title 'テナント登録ログイン'. A dropdown menu is set to 'メールアドレスでログイン'. A red dashed box labeled '(8)' highlights the login form fields: 'メールアドレス' with the value 'user @ example.com' and 'パスワード'. Below the password field is a checkbox labeled 'パスワードを表示する'. A red dashed box labeled '(9)' highlights the 'ログイン' button. At the bottom, there is a status bar with '状態確認', the date '2020 / 03 / 11' and time '14:05', and navigation icons for back, home, settings, and stop.

- ① ログイン画面が表示された場合は、事前にメールにて送信しております「設定情報」をお手元にご準備ください。
- ② 設定情報に記載の **(8) メールアドレス**と**パスワード**を入力し、**(9) ログイン**ボタンをクリックしてください。

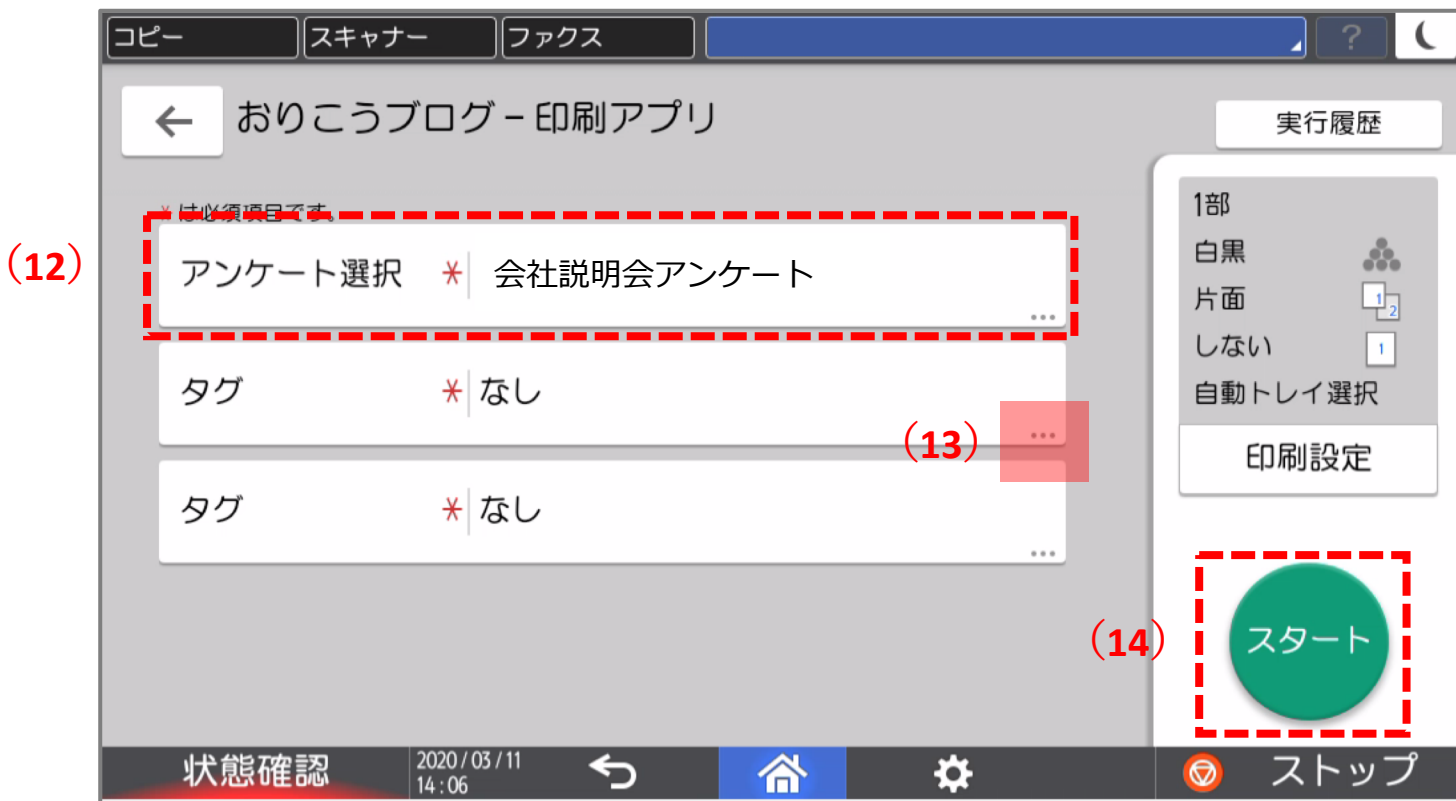
### 3. アプリ画面



- ① 「手書き集計 for おりこうブログAI」アプリの画面が開きます。
- ② アプリ一覧に **(10) おりこうブログ・集計アプリ** **(11) おりこうブログ・印刷アプリ**が表示されていることが確認できます。
- ③ 各アプリをタップするとそれぞれのアプリの操作画面に遷移します。



## 4. 印刷アプリ



▲アンケートを選択した状態

- ① (12) アンケートを選択し、(14) **スタート** ボタンで印刷できます。
- ② (13) をタップすると、タグ選択 (\*) 画面が開きます。

※タグ選択については次ページを参照ください

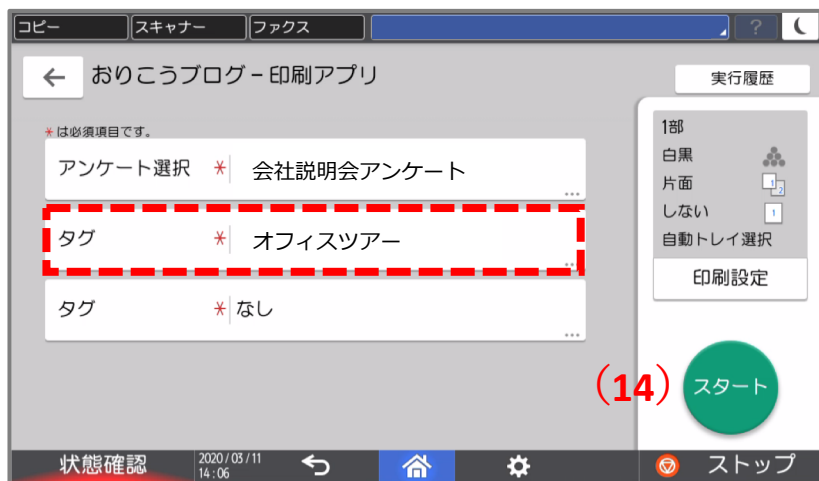
## ・ タグ選択について



①アンケートに対しタグを選択する場合 (13) をタップします。



②タグ選択画面が表示されます。選択後、右上の「OK」ボタンをタップします。

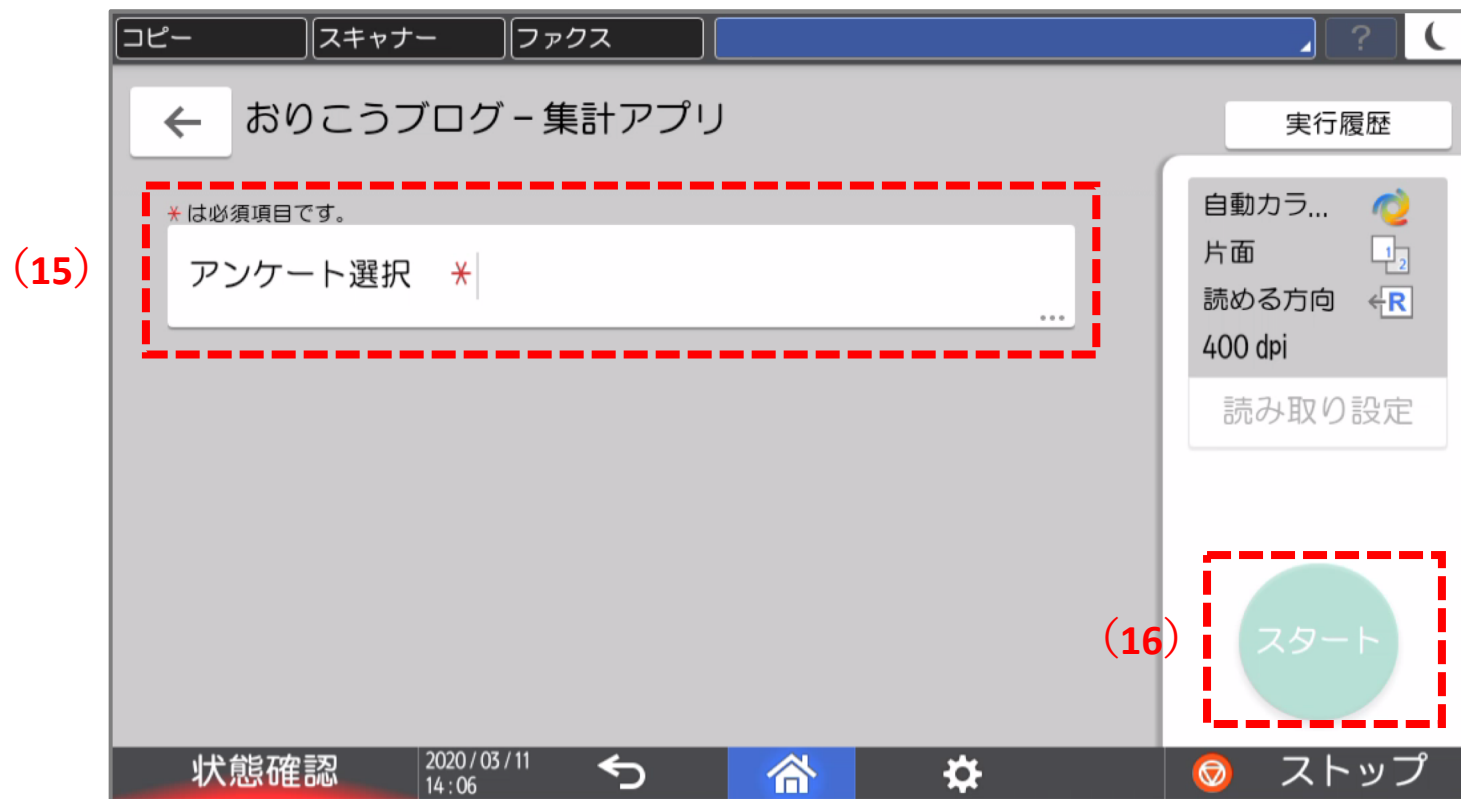


③アンケートに対し、タグを選択できました。

※タグは2つまで選択できます。

(14) スタートボタンで印刷できます。

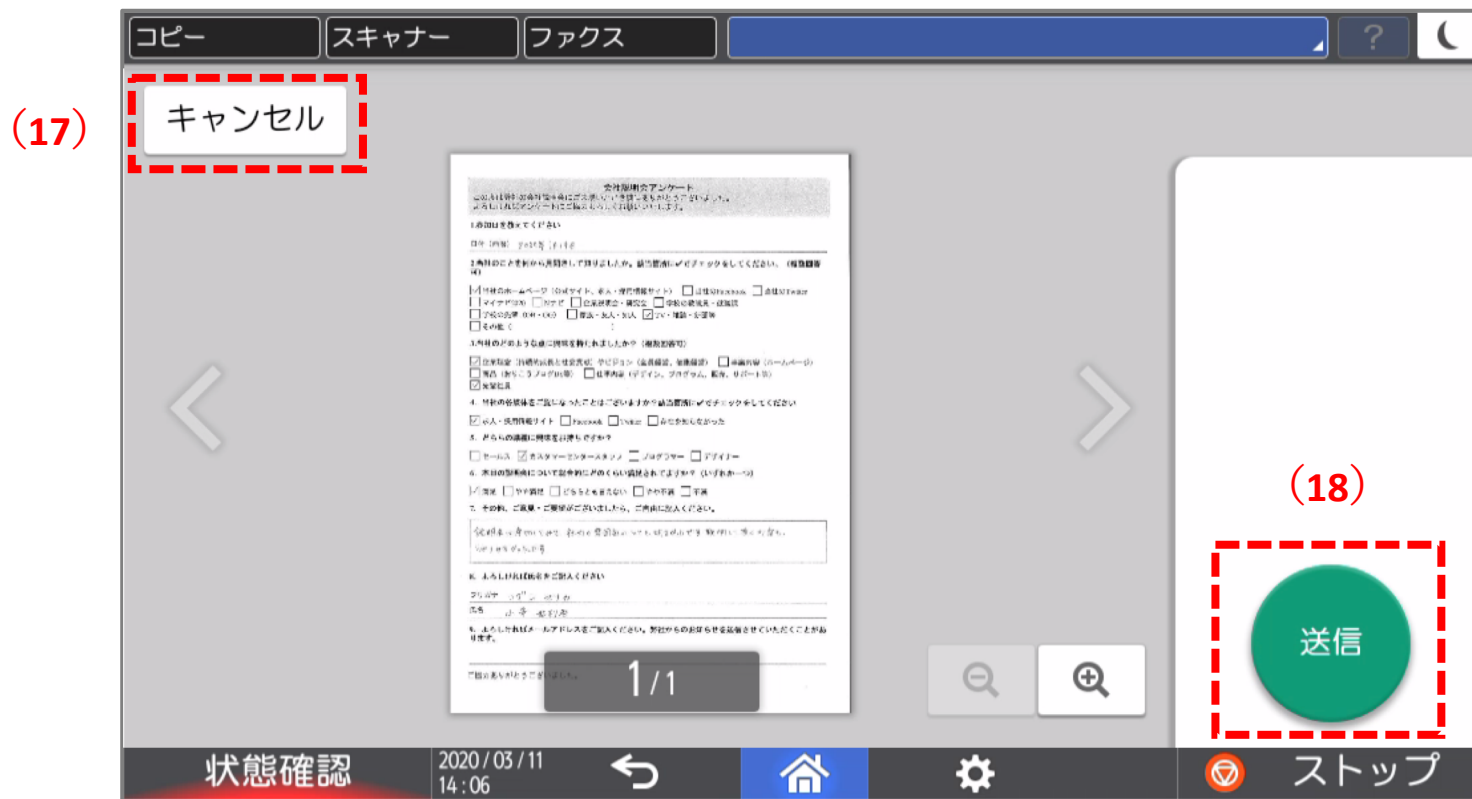
## 5. 集計アプリ



▲スキャンしたアンケート

- ① 複合機でスキャンする **(15) アンケート** フォームを選択します。
- ② **(16) スタート** ボタンをタップすると、スキャンを開始します。
- ③ 集計データは「おりこうブログAI」のカタログ作成メニューにて確認いただけます。

## ・ スキャンのプレビュー



▲プレビュー画面

- ① プレビューを確認します。キャンセルしたい場合 **(17) キャンセルボタン**で、アンケートの選択画面に戻ります。
- ② プレビューを確認後、OKなら **(18) 送信**ボタンで集計を実行します。

## 6. パソコンの集計画面 PC



- ① (19) おりこうブログにログイン。
- ② 集計が完了したら、(20) 「カタログ作成」を開きます。
- ③ タブ (21) 詳細画面、集計画面に切り替わり、集計データをご確認いただけます。

## 6. パソコンの集計画面 PC

おこころブログ AI

カテゴリー一覧 詳細設定 ショップ設定 公開画面を表示

詳細 集計 タグ付け印刷

長崎県 検索 集計データ追加 集計データのエクスポート(CSV) 集計データ削除

設問No.	1	2										
計	1. 参加日	2. 当社のことを何から見聞きして知りましたか。該当箇所にチェックをしてください。(複数回答可)										
設問文	-	当社のホームページ、当社のFace、当社のTwitter、マイナビ2020、Nなび、企業説明会、学校の教職、学校の先輩、家族・友人、TV・雑誌・その他										
選択肢	-	3	1	0	2	2	0	0	3	0	2	1
13	<input checked="" type="checkbox"/> 未	2020年03月04日 18時31分	2020年3月									
14	<input checked="" type="checkbox"/> 済	2020年03月04日 18時33分	2020年3月									
15	<input checked="" type="checkbox"/> 済	2020年03月04日 18時34分	2020年3月									
16	<input checked="" type="checkbox"/> 未	2020年03月04日 18時35分	2020年3月									
17	<input checked="" type="checkbox"/> 済	2020年03月04日 18時36分	2020年3月									
18	<input checked="" type="checkbox"/> 済	2020年03月04日 18時37分	2020年3月									
19	<input checked="" type="checkbox"/> 未	2020年03月06日 16時35分	2020年3月	0	0	0	1	0	0	0	0	0

▲集計画面

集計画面では、アンケートデータ一覧が確認できます。

左右の画面を見比べて、おこころブログAIが正しくデータを読み取れているか確認いただき、データ調整作業を行ってください。

回答の編集

99 / 前へ 100 次へ / 101 保存して次へ 保存

会社説明会アンケート

この度は弊社の会社説明会にご参加いただき誠にありがとうございました。よろしければアンケートにご協力よろしくお願いたします。

1. 参加日をお教えてください

目的 (任意)

2. 当社のことを見聞きして知りましたか。該当箇所にチェックをしてください。(複数回答可)

当社のホームページ (公式サイト、求人・採用情報サイト)  当社のFacebook  当社のTwitter  
 マイナビ2020  Nなび  企業説明会・研究会  学校の教職員・教団  
 学校の先輩 (OB・OG)  家族・友人・知人  TV・雑誌・新聞等  
 その他 ( )

3. 当社どのような点に興味を持ちましたか? (複数回答可)

企業理念 (経営理念と社会貢献)、ビジョン (企業経営、価値観)  事業内容 (ホームページ)  
 商品 (おこころプロジェクト)  仕事内容 (デザイン、プログラム、開発、サポート等)  
 開発技術

4. 当社の各媒体をご覧になったことございますか?該当箇所にチェックをしてください

求人・採用情報サイト  Facebook  Twitter  存在を知らなかった

5. どちらの職種に興味をお持ちですか?

セールス  アスティーセンタースタッフ  プログラマー  デザイナー

6. 本日の説明会について数分前までのくらい満足されていますか? (いずれか一つ)

満足  やや満足  どちらとも思えない  やや不満  不満

7. その他、ご意見・ご要望がございましたら、ご自由に記入ください。

8. よろしければ氏名をご記入ください

フリガナ  
 氏名 (姓)  フォームフィールド  
 氏名 (名)  フォームフィールド

9. よろしければメールアドレスをご記入ください。弊社からのお知らせを配信させていただきます。ご記入がなくても構いません。

ご協力ありがとうございます。

▲個のアンケートデータ編集画面

## 8. ご案内

アプリケーションの操作に関してはWebマニュアルをご覧ください

---

おりこうブログAI Webマニュアル <https://ds-support.jp/aimanual/pages/459/>

---

### カスタマーセンターのご案内

おりこうブログの操作方法や機能についてのご質問などおりこうブログ関連のお問い合わせは、お気軽にこちらまで。

---

電話でのお問い合わせ **050-3816-0075** 電話サポート営業時間／9：00～17：00  
(土日祝祭日・弊社休業日は除く)

---

FAXご利用の場合 **0120-269-489**

---

メールアドレス **support@ds-brand.jp**

---

\*下記のお問い合わせにつきましては、弊社ではサポートできかねますのでサービス各社にお問い合わせください。

- インターネット接続について お客様がご契約されているプロバイダのサポートまで。
- パソコンやスマートフォン・携帯電話の操作方法について お買い求めになられた店舗またはメーカーのサポートまで。
- 他社のソフトウェアやサービスについて お買い求めになられた店舗または提供各社まで。

# DSBRAND

DIVERSITY & SYNERGY